

Cumple Siempre

5 reglas de oro para trabajar sin tensión. Reglas que salvan vidas



Planificación del trabajo

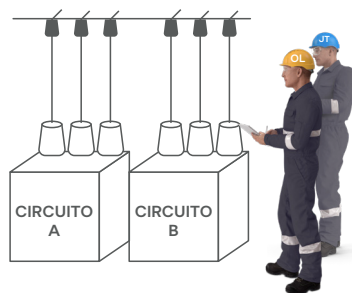
Disponer de equipo de protección necesario y revisado su correcto estado



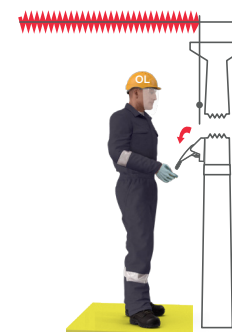
"In situ" observar entorno y circunstancias, análisis de riesgo previo realizado sin riesgos incontrolados



Identificación inequívoca del circuito



1 Apertura con corte visible o efectivo de todas las fuentes de tensión

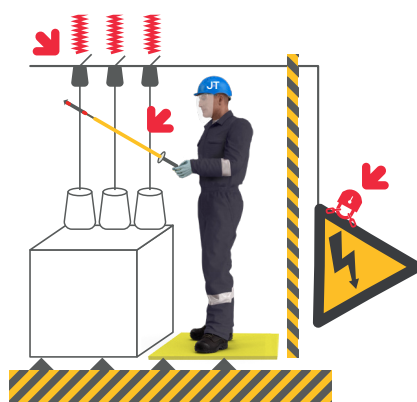


2 Prevenir cualquier realimentación

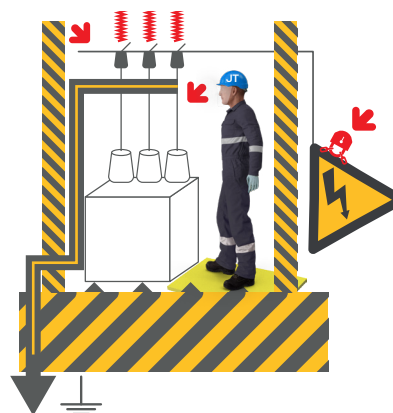
- 2.1. Enclavamiento o bloqueo (eléctrico, mecánico y/o neumático) de los elementos de corte.
- 2.2. Señalización de los elementos de corte.



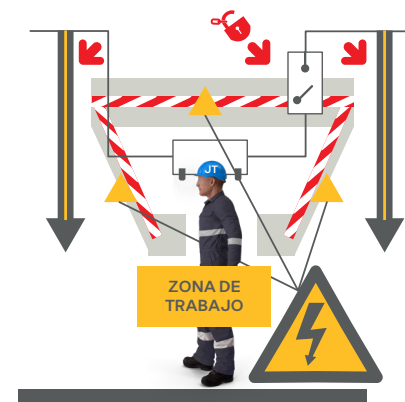
3 Verificación de la ausencia de tensión



4 Puesta a tierra y en cortocircuito de todos los conductores



5 Señalización y/o delimitación de la zona de trabajo



Todas las etapas deben realizarse de forma cronológica y consecutiva sobre la instalación

Recuerda: "EN CASO DE DUDA, PARA Y CONSULTA"